



ТЕРРИТОРИАЛЬНЫЙ ОРГАН
ФЕДЕРАЛЬНОЙ СЛУЖБЫ
ГОСУДАРСТВЕННОЙ СТАТИСТИКИ
ПО САМАРСКОЙ ОБЛАСТИ

ДЕНЕЖНЫЕ ДОХОДЫ И РАСХОДЫ НАСЕЛЕНИЯ САМАРСКОЙ ОБЛАСТИ

IV квартал 2023 года

05.03.2024

СОДЕРЖАНИЕ

Среднедушевые денежные доходы и расходы населения	3
Номинальные и реальные денежные доходы населения	4
Структура денежных доходов и расходов населения	5

СРЕДНЕДУШЕВЫЕ ДЕНЕЖНЫЕ ДОХОДЫ И РАСХОДЫ НАСЕЛЕНИЯ

САМАРАСТАТ

Денежные доходы в расчете на душу населения

рублей

51 663,5 рубля в месяц

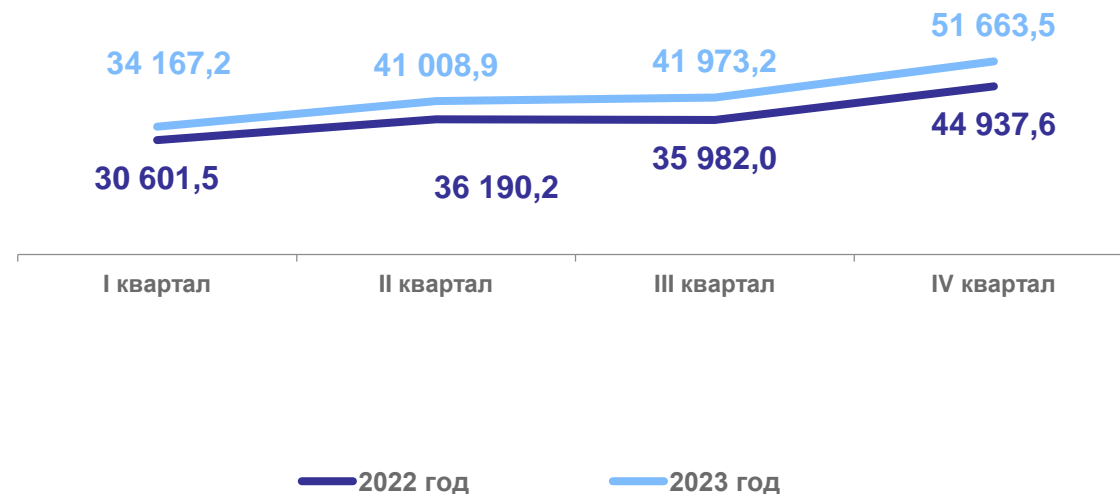
IV квартал
2023 года

115,0%↑

По отношению к аналогичному периоду 2022 года

Справочно:

денежные доходы в расчете на душу населения
в 2023 году – **42 203,2** рубля в месяц (113,9%)



Денежные расходы в расчете на душу населения

рублей

44 487,3 рубля в месяц

IV квартал
2023 года

110,2%↑

По отношению к аналогичному периоду 2022 года

Справочно:

денежные расходы в расчете на душу населения
в 2023 году – **39 697,0** рубля в месяц (112,3%)



НОМИНАЛЬНЫЕ И РЕАЛЬНЫЕ ДЕНЕЖНЫЕ ДОХОДЫ НАСЕЛЕНИЯ САМАРАСТАТ

IV квартал 2023 года, в % к соответствующему периоду предыдущего года

Номинальные денежные доходы

114,2% ↑

Реальные денежные доходы

106,3% ↑

Реально располагаемые денежные доходы

110,5% ↑

Индекс потребительских цен

107,4% ↑



СТРУКТУРА ДЕНЕЖНЫХ ДОХОДОВ И РАСХОДОВ НАСЕЛЕНИЯ

САМАРАСТАТ

IV квартал 2023 года

Денежные доходы

487,1 млрд рублей

Денежные расходы

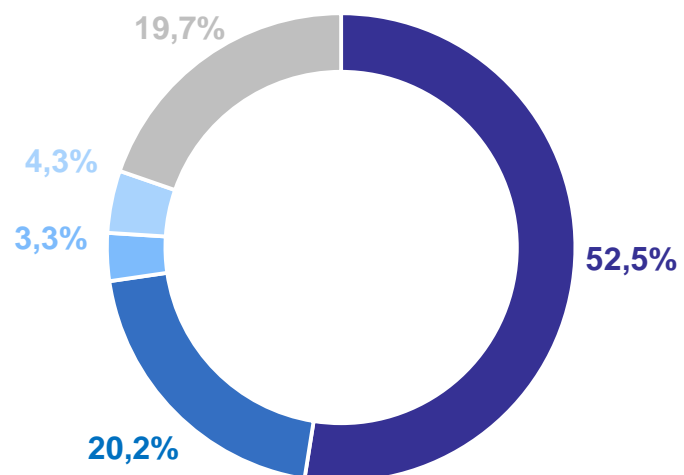
419,4 млрд рублей

Прирост сбережений

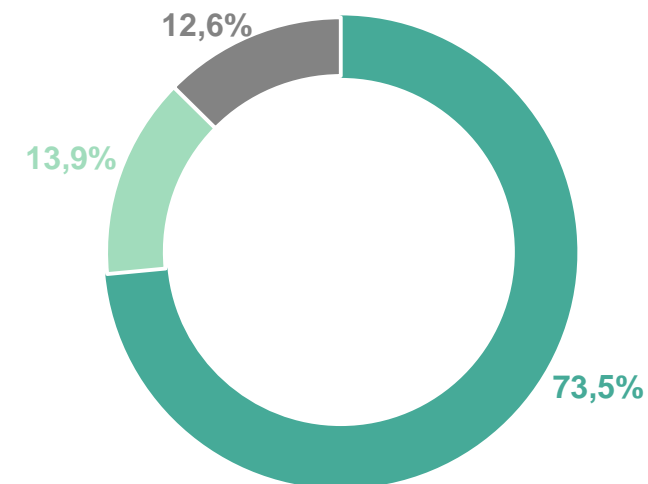
+67,7 млрд рублей

Формирование денежных доходов

в % от общего объема денежных доходов населения



Использование денежных доходов



- Оплата труда
- Социальные выплаты
- Доходы от предпринимательской деятельности
- Доходы от собственности
- Прочие денежные поступления

- Потребительские расходы
- Сбережения
- Обязательные платежи, взносы и прочие расходы